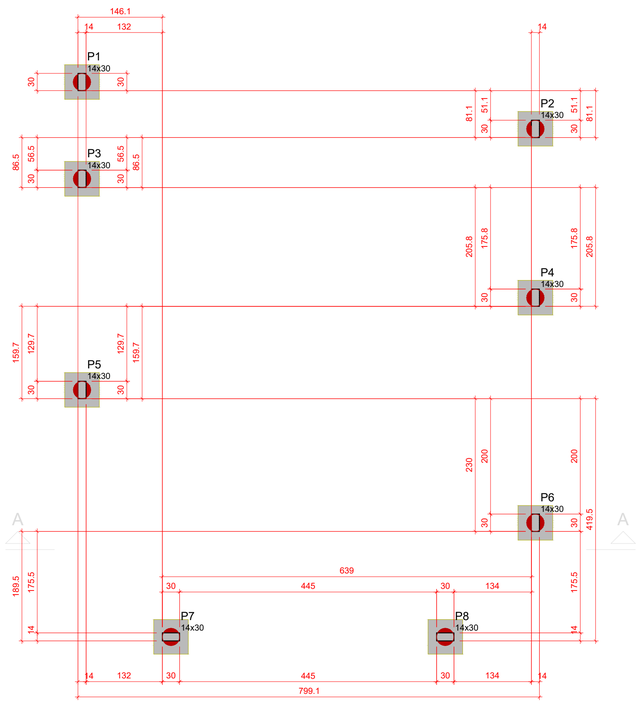

Características dos materiais	
fck (kgf/cm²)	Ecs (kgf/cm²)
250	241500

Dimensão máxima do agregado = 19 mm

Pilares			
Nome	Seção (cm)	Elevação (cm)	Nível (cm)
P1	14x30	0	0
P2	14x30	0	0
P3	14x30	0	0
P4	14x30	0	0
P5	14x30	0	0
P6	14x30	0	0
P7	14x30	0	0
P8	14x30	0	0

Legenda dos pilares
Pilar que passa

Forma do pavimento BALDRAME - BLOCO SALAS (Nível 0)

escala 1:50

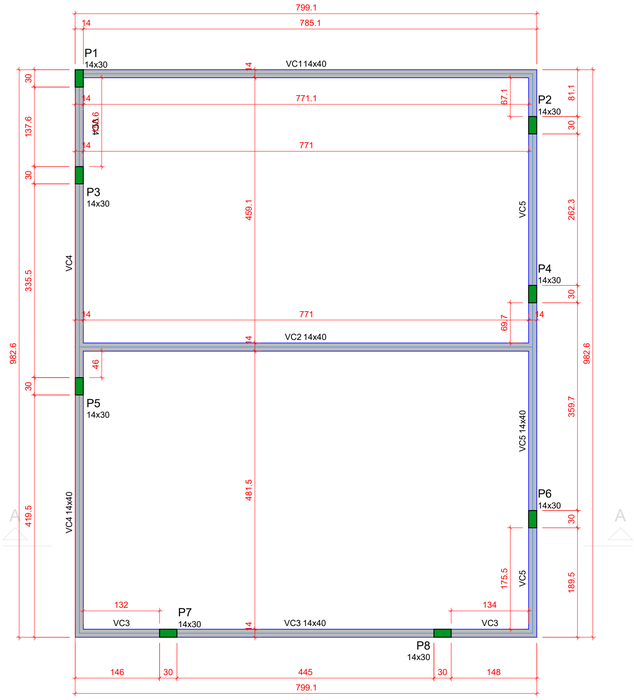

Vigas			
Nome	Seção (cm)	Elevação (cm)	Nível (cm)
VC1	14x40	0	260
VC2	14x40	0	260
VC3	14x40	0	260
VC4	14x40	0	260
VC5	14x40	0	260

Características dos materiais	
fck (kgf/cm²)	Ecs (kgf/cm²)
250	241500

Dimensão máxima do agregado = 19 mm

Pilares			
Nome	Seção (cm)	Elevação (cm)	Nível (cm)
P1	14x30	0	260
P2	14x30	0	260
P3	14x30	0	260
P4	14x30	0	260
P5	14x30	0	260
P6	14x30	0	260
P7	14x30	0	260
P8	14x30	0	260

Legenda dos pilares
Pilar que morre

Legenda das vigas e paredes
Viga

Forma do pavimento COBERTURA - BLOCO SALAS (Nível 260)

escala 1:50



Corte A-A - BLOCO SALAS

escala 1:50

OBSERVAÇÃO PARA A CONSTRUÇÃO DA ESTRUTURA EM CONCRETO ARMADO NA COZINHA:

Após a retirada da Cobertura, cortar a alvenaria existente para que sejam executados os pilares nas posições indicadas neste projeto.

OBSERVAÇÕES E NOTAS:

- FAVOR CONFERIR MEDIDAS NO LOCAL;
- EM CASO DE DEMOLIÇÃO, NÃO INTERFERIR EM ESTRUTURAS EXISTENTES;
  - EM CASO DE CONSTRUÇÃO, NÃO INTERFERIR EM ESTRUTURAS EXISTENTES;
- CASO EXISTAM PAREDES A SEREM DEMOLIDAS, VERIFICAR *IN LOCO* SE ESTAS PAREDES POSSUEM ESTRUTURAS EM CONCRETO ARMADO;
- CASO EXISTAM ESTRUTURAS EM CONCRETO ARMADO EM PAREDES A SEREM DEMOLIDAS, CONTACTE O ENGENHEIRO FISCAL E O ENGENHEIRO OU ARQUITETO AUTOR DO PROJETO;
- QUALQUER DÚVIDA, CONSULTAR O AUTOR DO PROJETO OU A GERÊNCIA DE PROJETOS E INFRAESTRUTURA.

ESTADO DE GOIÁS
SECRETARIA DE ESTADO DA EDUCAÇÃO
SUPERINTENDÊNCIA DE INFRAESTRUTURA
GERÊNCIA DE PROJETOS E INFRAESTRUTURA

GERÊNCIA DE PROJETOS E INFRAESTRUTURA
APROVADO ___/___/___
TÉCNICO RESPONSÁVEL PELA APROVAÇÃO

CE DOM PEDRO I

AMPLIAÇÃO E REFORMA

ENDEREÇO
RUA JOAO BATISTA TOLEDO, N° 18, SETOR CENTRAL, APARECIDA DE GOIÂNIA-GO.

ÁREA DO TERRENO	ÁREA PERMEAB.	ÁREA EXISTENTE	ÁREA COBERTURA	ÁREA A CONSTRUIR	ÁREA TOTAL CONSTRUÇÃO
2.171,28 m2		1.792,25 m2			1.792,25 m2

AUTOR: ENGª. KAMILA DE CASTRO RODRIGUES - CREA: 1015784321D/GO
Kamila de Castro Rodrigues
Engenheira Civil
CREA 1015784321D-GO

RT DA OBRA:
Marcio Alves Vieira Sousa
Gerente de Projetos e Infraestrutura
Engenheiro Civil - CREA nº 25388/D
Engenheiro Eletricista - CREA nº 21.261/D

PROPRIETÁRIO: SECRETARIA DE ESTADO DA EDUCAÇÃO CNPJ: 01.409.705.0001-20
PREPOSTO: JÉSSICA ALVES BUENO SOUSA CPF: 033.178.021-62

ESTRUTURAL

TIPO DE PROJETO

Planta de locação

ASSUNTO:

DATA:	ESCALA:	REVISÃO:	Nº RRT/ART:
FEVEREIRO/2023	INDICADA	00	1020230031114

REV.	DATA	DESCRIÇÃO	VISTO

2/3
FOLHA:

FORMATO A1 594 x 841